




Мастер класс «Колпачок – цветной карандаш»

**Автор:
Капитонова И.В. – музыкальный
руководитель
Строительева Н.Ю. - воспитатель**






**Для изготовления колпачка понадобится:
лист формата А3, степлер, простой карандаш,
ножницы, клей-пистолет, гуашь, кисти, баночка
для воды.**






Из плотной бумаги формата А3 свернуть конус




Лишний край отрезать ножницами



Края закрепить на клей-пистолет



Простым карандашом нанести рисунок



Раскрасить гуашью



